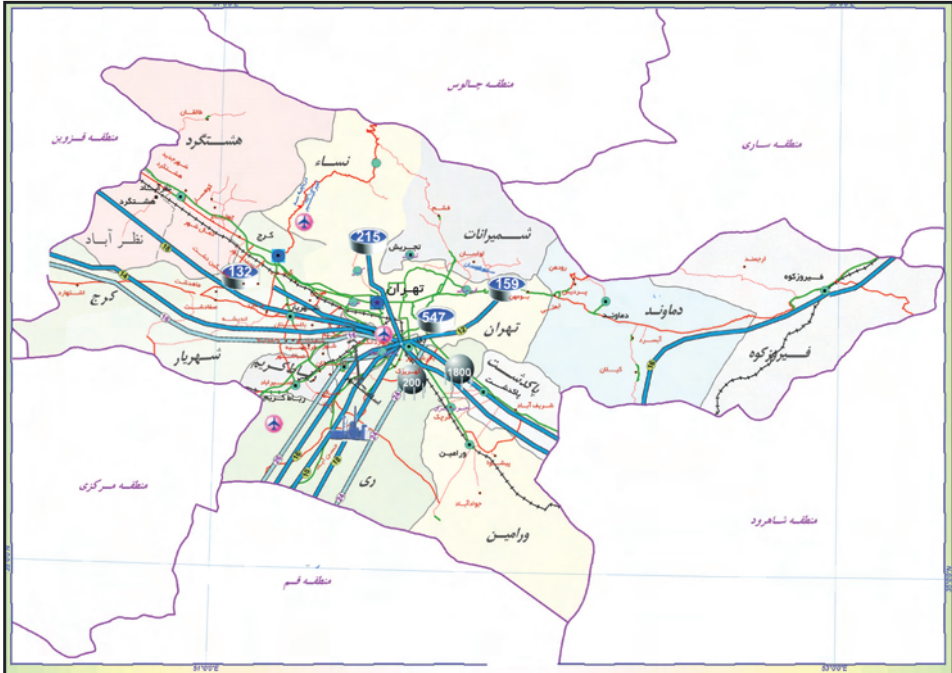


# استان تهران



## شرکت ملی پخش فرآورده‌های نفتی مناطق تهران و کرج





### وضعیت جغرافیائی استان

استان تهران در سال ۱۳۵۷ تأسیس گردیده است. این استان با مساحتی در حدود ۱۸،۸۱۴ کیلومتر مربع ۱/۲ درصد از مساحت کل کشور را به خود اختصاص داده است و از نظر وسعت بیست و چهارمین استان کشور محسوب می گردد. جمعیت این استان در سال ۱۳۸۷ بالغ بر ۱۳،۷۶۱،۹۶۷ نفر برآورد گردیده که ۱۹/۲ درصد از جمعیت کل کشور را شامل می شود و تراکم نسبی جمعیت در آن ۷۳۱ نفر در هر کیلومتر مربع می باشد.

### مصرف گاز طبیعی و چهار فرآورده عمده استان

در سال ۱۳۸۷ مجموع مصرف چهار فرآورده استان شامل بنزین موتور، نفت سفید، نفتگاز و نفتکوره ۱۰،۸۰۱ میلیون لیتر بوده است. این میزان مصرف ۱۳/۱ درصد مصرف کل کشور را شامل می شود و استان را در رتبه ۱ قرار داده است. از مجموع مصرف چهار فرآورده استان ۵۵۴۵ میلیون لیتر بنزین موتور (۲۲/۶ درصد کل کشور)، ۳۳۴ میلیون لیتر نفت سفید (۵ درصد کل کشور) ۳۵۹۳ میلیون لیتر نفتگاز (۱۰/۶ درصد کل کشور) و ۱۲۹۱ میلیون لیتر نفتکوره (۷/۵ درصد کل کشور) بوده است. سرانه مصرف بنزین موتور به ازاء هر نفر معادل ۴۰۳ لیتر بوده که از این جهت استان در رتبه ۴ قرار گرفته است. همچنین مصرف گاز طبیعی استان ۲۳،۷۶۰ میلیون متر مکعب بوده که این میزان مصرف ۱۹/۴ درصد مصرف کل کشور می باشد و استان را در رتبه ۱ قرار داده است.

### یارانه چهار فرآورده عمده استان

مجموع یارانه چهار فرآورده عمده استان در سال ۱۳۸۷ بالغ بر ۵۳،۲۹۶ میلیارد ریال (معادل ۵۷۲۷ میلیون دلار) بوده است. این میزان یارانه ۱۲/۵ درصد یارانه کل کشور را شامل می گردد و از این نظر استان در رتبه ۱ قرار گرفته است. از مجموع یارانه استان، سهم بنزین موتور ۲۳،۸۴۳ میلیارد ریال (۲۲/۶ درصد کل کشور)، نفت سفید ۲۱۰۲ میلیارد ریال (۵ درصد کل کشور)، نفتگاز ۲۲،۲۷۹ میلیارد ریال (۱۰/۶ درصد کل کشور) و نفتکوره ۵۰۳۴ میلیارد ریال (۷/۵ درصد کل کشور) بوده است. سرانه یارانه بنزین موتور به ازاء هر نفر ۱۷۳۳ هزار ریال می باشد که از این حیث استان در رتبه ۴ قرار گرفته است.

### برخی از مصرف کنندگان عمده انرژی استان:

- نیروگاه ری - نیروگاه بعثت - نیروگاه رود شود - نیروگاه پرند - نیروگاه دماوند - نیروگاه های بخاری و سیکل ترکیبی منتظر قائم  
- سیمان تهران - سیمان سفید شمال - سیمان فیروزکوه - سیمان فراز فیروزکوه

میزان مصرف و یارانه بنزین موتور منطقه

نام ناحیه	مصرف (۱۰۰۰ لیتر)		رشد مصرف	یارانه (هزار دلار)	یارانه هر ناحیه در سال ۱۳۸۷ (میلیون ریال)
	۸۶	۸۷			
تهران	۳,۴۵۱,۳۲۱	۳,۶۴۵,۵۴۰	۵/۶	۱,۶۸۵,۵۷۲	۱۵,۶۷۵,۸۲۲
فیروزکوه	۱۶,۹۵۵	۱۸,۱۲۸	۶/۹	۸,۳۸۲	۷۷,۹۵۰
ورامین	۱۳۰,۶۰۸	۱۳۱,۹۹۶	۱/۱	۶۱,۰۳۰	۵۶۷,۵۸۳
شهریار	۲۹۴,۸۶۰	۳۴۴,۱۰۸	۱۶/۷	۱۵۹,۱۰۴	۱,۴۷۹,۶۶۴
اسلام شهر	۱۸۸,۸۹۷	۱۹۸,۳۱۷	۵/۰	۹۱,۶۹۵	۸۵۲,۷۶۳
رباط کریم	۱۲۶,۹۵۹	۱۵۰,۴۸۱	۱۸/۵	۶۹,۵۷۷	۶۴۷,۰۶۸
دماوند	۷۸,۵۳۷	۹۰,۶۹۴	۱۵/۵	۴۱,۹۳۴	۳۸۹,۹۸۴
پاکدشت	۸۲,۷۳۸	۸۴,۴۹۰	۲/۱	۳۹,۰۶۵	۳۶۳,۳۰۷
کرج	۶۸۷,۸۰۰	۷۰۹,۳۰۱	۳/۱	۳۲۷,۹۵۶	۳,۰۴۹,۹۹۴
نساء	۱۲,۶۸۴	۱۵,۳۶۴	۲۱/۱	۷,۱۰۴	۶۶,۰۶۵
ساوجبلاغ	۱۴۴,۱۳۱	۱۵۶,۵۷۴	۸/۶	۷۲,۳۹۴	۶۷۳,۲۶۸
جمع منطقه	۵,۲۱۵,۴۹۰	۵,۵۴۴,۹۹۳	۶/۳	۲,۵۶۳,۸۱۴	۲۳,۸۴۲,۴۷۰

میزان مصرف و یارانه نفت سفید منطقه

نام ناحیه	مصرف (۱۰۰۰ لیتر)		رشد مصرف	یارانه (هزار دلار)	یارانه هر ناحیه در سال ۱۳۸۷ (میلیون ریال)
	۸۶	۸۷			
تهران	۱۲۲,۸۶۰	۱۱۲,۱۳۳	-۸/۷	۷۵,۹۶۱	۷۰۶,۴۳۸
فیروزکوه	۱۱,۱۷۴	۸,۴۰۲	-۲۴/۸	۵,۶۹۲	۵۲,۹۳۳
ورامین	۱۲,۹۶۶	۱۲,۵۴۵	-۳/۲	۸,۴۹۸	۷۹,۰۳۴
شهریار	۴۹,۲۱۷	۳۰,۰۶۷	-۳۸/۹	۲۰,۳۶۸	۱۸۹,۴۲۲
اسلام شهر	۷,۳۷۵	۶,۷۸۳	-۸/۰	۴,۵۹۵	۴۲,۷۳۳
رباط کریم	۲۵,۵۱۲	۱۳,۸۸۳	-۴۵/۶	۹,۴۰۵	۸۷,۴۶۳
دماوند	۱۷,۴۰۷	۱۴,۶۳۹	-۱۵/۹	۹,۹۱۷	۹۲,۲۲۶
پاکدشت	۱۰,۴۱۸	۹,۷۹۳	-۶/۰	۶,۶۳۴	۶۱,۶۹۶
کرج	۷۲,۱۷۵	۵۷,۸۵۳	-۱۹/۸	۳۹,۱۹۱	۳۶۴,۴۷۴
نساء	۷,۷۱۹	۷,۸۴۵	۱/۶	۵,۳۱۴	۴۹,۴۲۴
ساوجبلاغ	۷۶,۵۷۴	۵۹,۷۵۰	-۲۲/۰	۴۰,۴۷۶	۳۷۶,۴۲۵
جمع منطقه	۴۱۳,۳۹۷	۳۳۳,۶۹۳	-۱۹/۳	۲۲۶,۰۵۰	۲,۱۰۲,۲۶۶



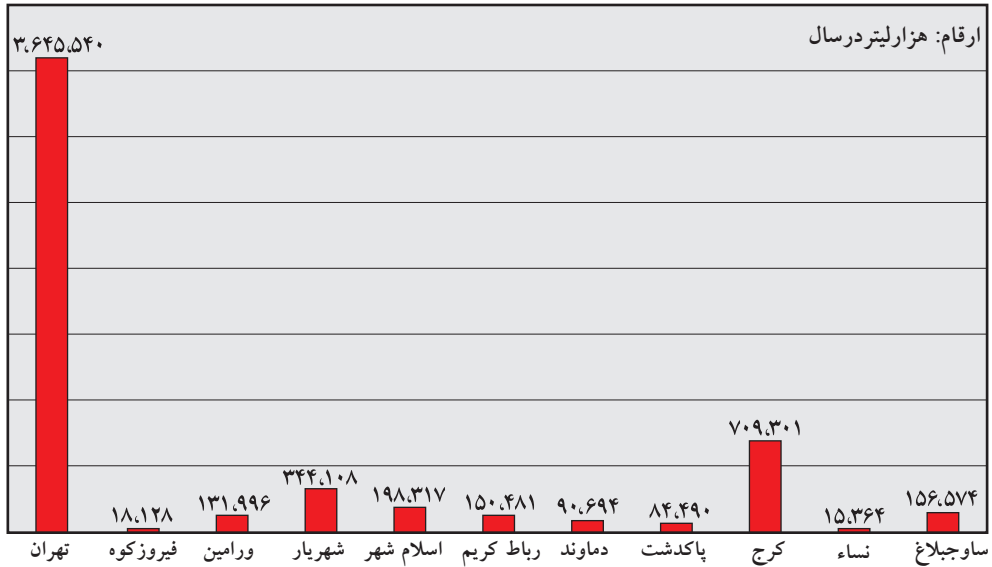
میزان مصرف و یارانه نفتگاز منطقه

نام ناحیه	مصرف (۱۰۰۰ لیتر)		رشد مصرف	یارانه (هزار دلار)	یارانه هر ناحیه در سال ۱۳۸۶ میلیون ریال
	۸۵	۸۶			
تهران	۱،۸۶۶،۵۲۶	۱،۷۲۴،۹۱۸	-۷/۶	۱،۱۴۹،۹۴۵	۱۰،۶۹۴،۴۹۲
فیروزکوه	۵۵،۶۵۹	۴۷،۱۹۷	-۱۵/۲	۳۱،۴۶۵	۲۹۲،۶۲۱
ورامین	۱۹۶،۸۰۴	۲۱۱،۰۶۴	۷/۲	۱۴۰،۷۰۹	۱،۳۰۸،۵۹۷
شهریار	۲۴۳،۴۴۱	۲۳۸،۲۶۸	-۲/۱	۱۵۸،۸۴۵	۱،۴۷۷،۲۶۲
اسلام شهر	۱۲۶،۵۷۵	۱۴۵،۹۹۴	۱۵/۳	۹۷،۳۲۹	۹۰۵،۱۶۳
رباط کریم	۱۳۸،۰۱۷	۱۴۱،۱۲۴	۲/۳	۹۴،۰۸۳	۸۷۴،۹۶۹
دماوند	۱۱۵،۱۳۶	۱۰۸،۱۳۶	-۶/۱	۷۲،۰۹۱	۶۷۰،۴۴۳
پاکدشت	۱۶۴،۹۷۳	۱۹۵،۳۴۷	۱۸/۴	۱۳۰،۲۳۱	۱،۲۱۱،۱۵۱
کرج	۵۶۹،۰۲۱	۴۷۶،۷۹۶	-۱۶/۲	۳۱۷،۸۶۴	۲،۹۵۶،۱۳۵
نساء	۳۰،۱۵۸	۳۱،۷۱۸	۵/۲	۲۱،۱۴۵	۱۹۶،۶۵۲
ساوجبلاغ	۲۷۷،۵۶۶	۲۷۲،۸۴۴	-۱/۷	۱۸۱،۸۹۶	۱،۶۹۱،۶۳۳
جمع منطقه	۳،۷۸۳،۸۷۶	۳،۵۹۳،۴۰۶	-۵/۰	۲،۳۹۵،۶۰۴	۲۲،۲۷۹،۱۱۷

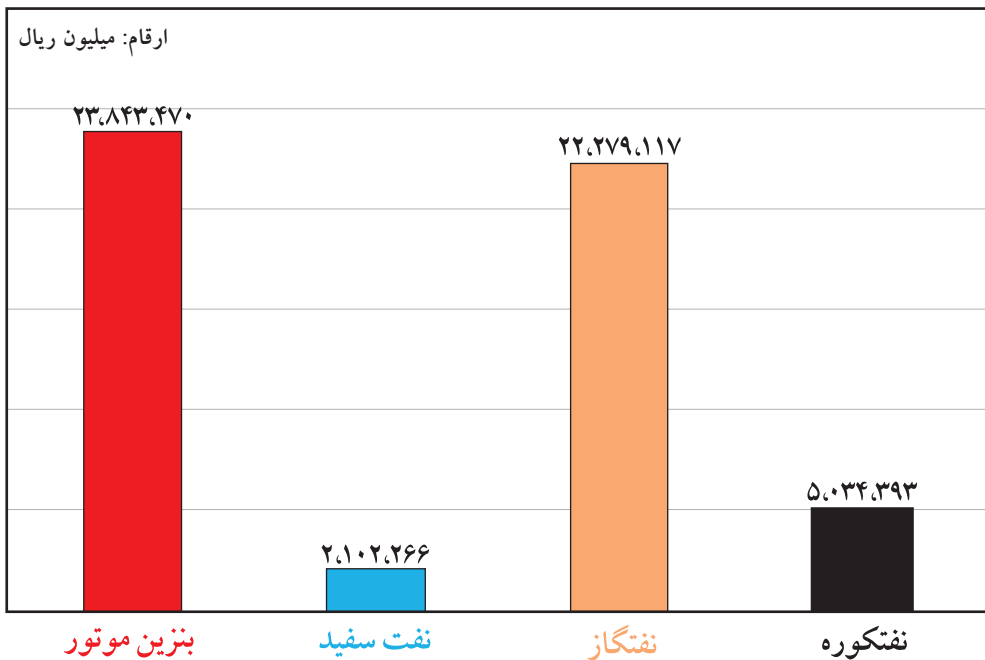
میزان مصرف و یارانه نفتکوره منطقه

نام ناحیه	مصرف (۱۰۰۰ لیتر)		رشد مصرف	یارانه (هزار دلار)	یارانه هر ناحیه در سال ۱۳۸۶ میلیون ریال
	۸۵	۸۶			
تهران	۴۰۳،۵۷۰	۳۵۸،۱۲۶	-۱۱/۳	۱۵۰،۱۸۲	۱،۳۹۶،۶۹۱
فیروزکوه	۲،۲۴۹	۱۰،۸۵۳	۳۸۲/۶	۴،۵۵۱	۴۲،۳۲۷
ورامین	۳۹،۶۵۴	۵۳،۰۱۱	۳۳/۷	۲۲،۲۳۰	۲۰۶،۷۴۳
شهریار	۴۰،۴۷۹	۴۷،۲۸۴	۱۶/۸	۱۹،۸۲۹	۱۸۴،۴۰۸
اسلام شهر	۷،۹۸۸	۶،۹۴۶	-۱۳/۰	۲،۹۱۳	۲۷،۰۸۹
رباط کریم	۲۳،۹۰۷	۲۳،۹۲۴	۰/۱	۱۰،۰۳۳	۹۳،۳۰۴
دماوند	۱،۵۷۲	۱،۶۳۲	۳/۸	۶۸۴	۶،۳۶۵
پاکدشت	۶۳،۷۰۱	۷۵،۶۸۹	۱۸/۸	۳۱،۷۴۱	۲۹۵،۱۸۷
کرج	۴۹۶،۹۳۰	۵۹۹،۴۵۹	۲۰/۶	۲۵۱،۳۸۶	۲،۳۳۷،۸۹۰
نساء	۰	۰	۰/۰	۰	۰
ساوجبلاغ	۹۹،۹۱۹	۱۱۳،۹۴۶	۱۴/۰	۴۷،۷۸۴	۴۴۴،۳۸۹
جمع منطقه	۱،۱۷۹،۹۶۹	۱،۲۹۰،۸۷۰	۹/۴	۵۴۱،۳۳۳	۵،۰۳۴،۳۹۳

نمودار مصرف بنزین موتور استان تهران طی ۱۲ ماهه سال ۱۳۸۷



نمودار میزان یارانه بنزین موتور، نفت سفید، نفتگاز و نفتکوره استان تهران در سال ۱۳۸۷





## استان چهار محال و بختیاری



## وضعیت جغرافیائی استان

استان چهار محال و بختیاری در سال ۱۳۵۲ تأسیس گردیده است. این استان با مساحتی در حدود ۱۶،۳۳۲ کیلومتر مربع ۱ درصد از مساحت کل کشور را به خود اختصاص داده است و از نظر وسعت بیست و ششمین استان کشور محسوب می گردد. جمعیت این استان در سال ۱۳۸۷ بالغ بر ۸۶۶،۳۵۵ نفر برآورد گردیده که ۱/۲ درصد از جمعیت کل کشور را شامل می شود و تراکم نسبی جمعیت در آن ۵۳ نفر در هر کیلومتر مربع می باشد.

## مصرف گاز طبیعی و چهار فرآورده عمده استان

در سال ۱۳۸۷ مجموع مصرف چهار فرآورده استان شامل بنزین موتور، نفت سفید، نفتگاز و نفتکوره ۵۸۶ میلیون لیتر بوده است. این میزان مصرف ۰/۷ درصد مصرف کل کشور را شامل می شود و استان را در رتبه ۲۸ قرار داده است.

از مجموع مصرف چهار فرآورده استان ۲۳۵ میلیون لیتر بنزین موتور (۱ درصد کل کشور)، ۷۱ میلیون لیتر نفت سفید (۱/۱ درصد کل کشور) ۲۴۳ میلیون لیتر نفتگاز (۰/۷ درصد کل کشور) و ۳۵ میلیون لیتر نفتکوره (۰/۲ درصد کل کشور) بوده است.

سرانه مصرف بنزین موتور به ازاء هر نفر معادل ۲۷۱ لیتر بوده که از این جهت استان در رتبه ۲۶ قرار گرفته است. همچنین مصرف گاز طبیعی استان ۹۳۱ میلیون متر مکعب بوده که این میزان مصرف ۰/۸ درصد مصرف کل کشور می باشد و استان را در رتبه ۲۴ قرار داده است.

## یارانه چهار فرآورده عمده استان

مجموع یارانه چهار فرآورده عمده استان در سال ۱۳۸۷ بالغ بر ۳۱۰۱ میلیارد ریال (معادل ۳۳۳ میلیون دلار) بوده است. این میزان یارانه ۰/۷ درصد یارانه کل کشور را شامل می گردد و از این نظر استان در رتبه ۲۹ قرار گرفته است.

از مجموع یارانه استان، سهم بنزین موتور ۱۰۰۹ میلیارد ریال (۱ درصد کل کشور)، نفت سفید ۴۴۷ میلیارد ریال (۱/۱ درصد کل کشور)، نفتگاز ۱۵۰۶ میلیارد ریال (۰/۷ درصد کل کشور) و نفتکوره ۱۳۶ میلیارد ریال (۰/۲ درصد کل کشور) بوده است.

سرانه یارانه بنزین موتور به ازاء هر نفر ۱۱۶۵ هزار ریال می باشد که از این حیث استان در رتبه ۲۶ قرار گرفته است.



میزان مصرف و یارانه بنزین موتور منطقه

نام ناحیه	مصرف (۱۰۰۰ لیتر)		رشد مصرف	یارانه (هزار دلار)	یارانه هر ناحیه در سال ۱۳۸۷ (میلیون ریال)
	۸۶	۸۷			
شهرکرد	۱۵۱،۱۲۸	۱۵۴،۱۷۹	۲/۰	۷۱،۲۸۷	۶۶۲،۹۷۰
بروجن	۴۶،۰۰۳	۴۷،۶۷۵	۳/۶	۲۲،۰۴۳	۲۰۵،۰۰۳
لردگان	۳۵،۴۹۶	۳۲،۶۹۳	-۷/۹	۱۵،۱۱۶	۱۴۰،۵۸۰
جمع منطقه	۲۳۲،۶۲۷	۲۳۴،۵۴۷	۰/۸	۱۰۸،۴۴۶	۱،۰۰۸،۵۵۲

میزان مصرف و یارانه نفت سفید منطقه

نام ناحیه	مصرف (۱۰۰۰ لیتر)		رشد مصرف	یارانه (هزار دلار)	یارانه هر ناحیه در سال ۱۳۸۷ (میلیون ریال)
	۸۶	۸۷			
شهرکرد	۵۹،۹۷۰	۴۱،۸۸۱	-۳۰/۲	۲۸،۳۷۱	۲۶۳،۸۵۰
بروجن	۲،۵۰۳	۱،۲۷۸	-۴۸/۹	۸۶۶	۸،۰۵۱
لردگان	۳۱،۰۴۱	۲۷،۸۴۹	-۱۰/۳	۱۸،۸۶۵	۱۷۵،۴۴۹
جمع منطقه	۹۳،۵۱۴	۷۱،۰۰۸	-۲۴/۱	۴۸،۱۰۲	۴۴۷،۳۵۰

میزان مصرف و یارانه نفتگاز منطقه

نام ناحیه	مصرف (۱۰۰۰ لیتر)		رشد مصرف	یارانه (هزار دلار)	یارانه هر ناحیه در سال ۱۳۸۷ (میلیون ریال)
	۸۶	۸۷			
شهرکرد	۱۵۲،۴۶۴	۱۵۶،۱۶۱	۲/۴	۱۰۴،۱۰۷	۹۶۸،۱۹۸
بروجن	۵۵،۰۸۰	۵۸،۸۳۹	۶/۸	۳۹،۲۲۶	۳۶۴،۸۰۲
لردگان	۲۹،۸۷۸	۲۷،۸۳۶	-۶/۸	۱۸،۵۵۷	۱۷۲،۵۸۳
جمع منطقه	۲۳۷،۴۲۲	۲۴۲،۸۳۶	۲/۳	۱۶۱،۸۹۱	۱،۵۰۵،۵۸۳

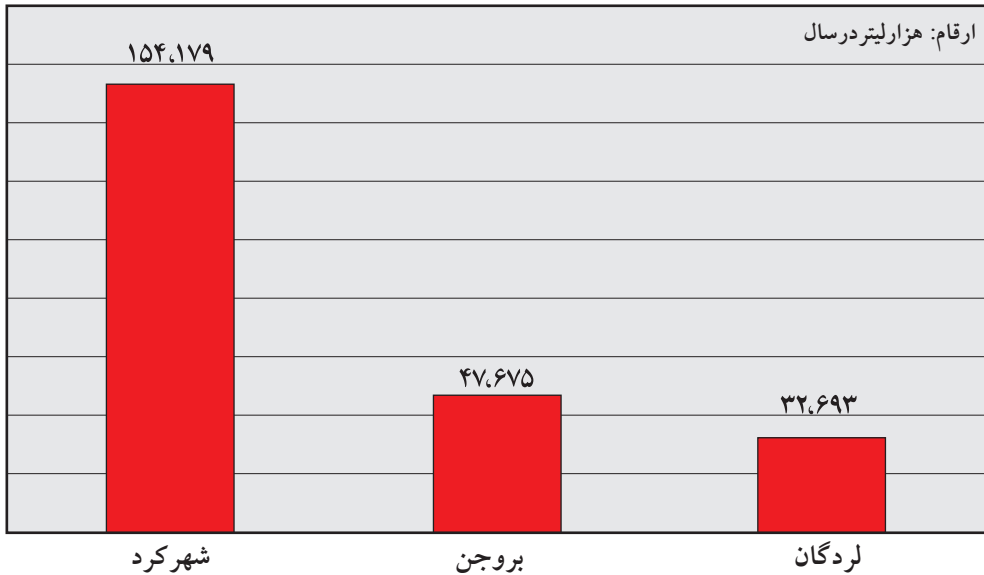
میزان مصرف و یارانه نفتکوره منطقه

نام ناحیه	مصرف (۱۰۰۰ لیتر)		رشد مصرف	یارانه (هزار دلار)	یارانه هر ناحیه در سال ۱۳۸۷ (میلیون ریال)
	۸۶	۸۷			
شهرکرد	۳۱،۱۴۱	۳۱،۸۰۳	۲/۱	۱۳،۳۳۷	۱۲۴،۰۳۲
بروجن	۳۴۸	۵۱	-۸۵/۳	۲۱	۱۹۹
لردگان	۱،۱۳۸	۲،۹۴۵	۱۵۸/۸	۱،۲۳۵	۱۱،۴۸۶
جمع منطقه	۳۲،۶۲۷	۳۴،۷۹۹	۶/۷	۱۴،۵۹۳	۱۳۵،۷۱۶

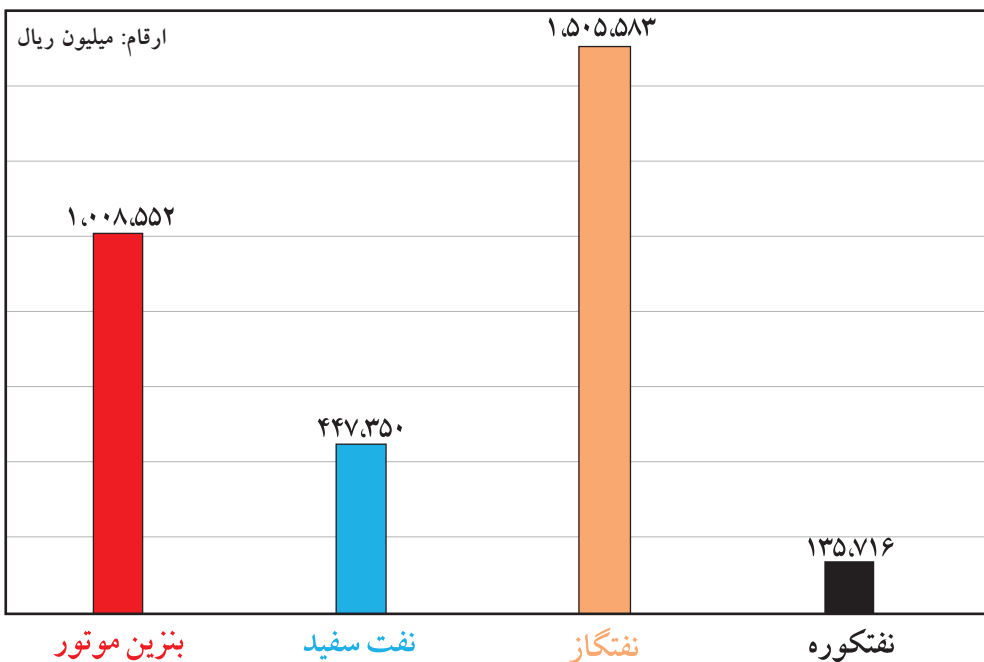


استان چهار محال و بختیاری

نمودار مصرف بنزین موتور استان چهار محال و بختیاری طی ۱۲ ماهه سال ۱۳۸۷



نمودار میزان یارانه بنزین موتور، نفت سفید، نفتگاز و نفتکوره استان چهار محال و بختیاری در سال ۱۳۸۷





## استان خراسان جنوبی



## وضعیت جغرافیائی استان

استان خراسان جنوبی در سال ۱۳۸۳ تأسیس گردیده است. این استان با مساحتی در حدود ۶۹،۵۵۵ کیلومتر مربع ۴/۳ درصد از مساحت کل کشور را به خود اختصاص داده است و از نظر وسعت نهمین استان کشور محسوب می گردد. جمعیت این استان در سال ۱۳۸۷ بالغ بر ۶۴۶،۳۰۸ نفر برآورد گردیده که ۰/۹ درصد از جمعیت کل کشور را شامل می شود و تراکم نسبی جمعیت در آن ۹ نفر در هر کیلومتر مربع می باشد.

### مصرف گاز طبیعی و چهار فرآورده عمده استان

در سال ۱۳۸۷ مجموع مصرف چهار فرآورده استان شامل بنزین موتور، نفت سفید، نفتگاز و نفتکوره ۱۰۴۵ میلیون لیتر بوده است. این میزان مصرف ۱/۳ درصد مصرف کل کشور را شامل می شود و استان را در رتبه ۲۵ قرار داده است.

از مجموع مصرف چهار فرآورده استان ۲۰۶ میلیون لیتر بنزین موتور (۰/۸ درصد کل کشور)، ۲۲۳ میلیون لیتر نفت سفید (۳/۳ درصد کل کشور) ۴۰۴ میلیون لیتر نفتگاز (۱/۲ درصد کل کشور) و ۲۰۷ میلیون لیتر نفتکوره (۱/۲ درصد کل کشور) بوده است.

سرانه مصرف بنزین موتور به ازاء هر نفر معادل ۳۱۸ لیتر بوده که از این جهت استان در رتبه ۱۵ قرار گرفته است. همچنین مصرف گاز طبیعی استان ۱۳ میلیون متر مکعب بوده. که این میزان مصرف ۰/۰۱ درصد مصرف کل کشور شامل می شود و استان را در رتبه ۲۸ قرار داده است.

### یارانه چهار فرآورده عمده استان

مجموع یارانه چهار فرآورده عمده استان در سال ۱۳۸۷ بالغ بر ۵۶۰۷ میلیارد ریال (معادل ۶۰۲ میلیون دلار) بوده است. این میزان یارانه ۱/۳ درصد یارانه کل کشور را شامل می گردد و از این نظر استان در رتبه ۲۵ قرار گرفته است.

از مجموع یارانه استان، سهم بنزین موتور ۸۸۵ میلیارد ریال (۰/۸ درصد کل کشور)، نفت سفید ۱۴۰۵ میلیارد ریال (۳/۳ درصد کل کشور)، نفتگاز ۲۵۰۶ میلیارد ریال (۱/۲ درصد کل کشور) و نفتکوره ۸۰۶ میلیارد ریال (۱/۲ درصد کل کشور) بوده است.

سرانه یارانه بنزین موتور به ازاء هر نفر ۱۳۶۹ هزار ریال می باشد که از این حیث استان در رتبه ۱۵ قرار گرفته است.

### برخی از مصرف کنندگان عمده انرژی استان:

- نیروگاه قائن - نیروگاه سیکل ترکیبی قائن
- سیمان قائن



## میزان مصرف و یارانه بنزین موتور منطقه

نام ناحیه	مصرف (۱۰۰۰ لیتر)		رشد مصرف	یارانه (هزار دلار)	یارانه هر ناحیه در سال ۱۳۸۷ (میلیون ریال)
	۸۶	۸۷			
بیرجند	۱۰۵،۴۵۴	۱۰۲،۸۷۶	-۲/۴	۴۷،۵۶۶	۴۴۲،۳۶۷
نهبندان	۲۳،۷۲۸	۲۸،۶۹۰	۲۰/۹	۱۳،۲۶۵	۱۲۳،۳۶۷
قائن	۳۷،۳۰۸	۳۸،۷۲۸	۳/۸	۱۷،۹۰۶	۱۶۶،۵۳۰
فردوس	۲۴،۱۱۶	۳۵،۴۶۵	۴۷/۱	۱۶،۳۹۸	۱۵۲،۵۰۰
جمع منطقه	۱۹۰،۶۰۶	۲۰۵،۷۵۹	۷/۹	۹۵،۱۳۶	۸۸۴،۷۶۴

## میزان مصرف و یارانه نفت سفید منطقه

نام ناحیه	مصرف (۱۰۰۰ لیتر)		رشد مصرف	یارانه (هزار دلار)	یارانه هر ناحیه در سال ۱۳۸۷ (میلیون ریال)
	۸۶	۸۷			
بیرجند	۱۱۹،۶۵۴	۱۲۳،۲۰۸	۳/۰	۸۳،۴۶۳	۷۷۶،۲۱۰
نهبندان	۱۷،۳۲۹	۱۹،۴۷۸	۱۲/۴	۱۳،۱۹۵	۱۲۲،۷۱۱
قائن	۴۲،۲۰۲	۴۵،۰۹۰	۶/۸	۳۰،۵۴۵	۲۸۴،۰۶۷
فردوس	۲۵،۸۴۰	۳۵،۲۹۴	۳۶/۶	۲۳،۹۰۹	۲۲۲،۳۵۲
جمع منطقه	۲۰۵،۰۲۵	۲۲۳،۰۷۰	۸/۸	۱۵۱،۱۱۲	۱،۴۰۵،۳۴۱

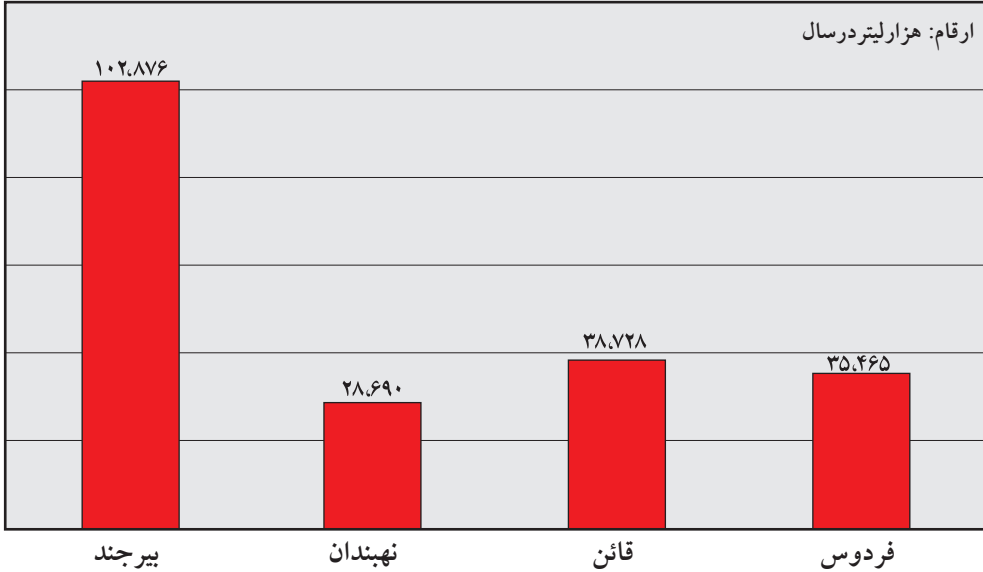
## میزان مصرف و یارانه نفتگاز منطقه

نام ناحیه	مصرف (۱۰۰۰ لیتر)		رشد مصرف	یارانه (هزار دلار)	یارانه هر ناحیه در سال ۱۳۸۷ (میلیون ریال)
	۸۶	۸۷			
بیرجند	۱۸۱،۱۸۴	۱۹۵،۶۲۶	۸/۰	۱۳۰،۴۱۷	۱،۲۱۲،۸۸۱
نهبندان	۳۲،۰۹۵	۳۹،۵۶۴	۲۳/۳	۲۶،۳۷۶	۲۴۵،۲۹۷
قائن	۱۱۹،۴۸۱	۱۱۵،۶۳۴	-۳/۲	۷۷،۰۸۹	۷۱۶،۹۳۱
فردوس	۴۵،۷۷۲	۵۳،۳۱۰	۱۶/۵	۳۵،۵۴۰	۳۳۰،۵۲۲
جمع منطقه	۳۷۸،۵۳۲	۴۰۴،۱۳۴	۶/۸	۲۶۹،۴۲۳	۲،۵۰۵،۶۳۱

## میزان مصرف و یارانه نفتکوره منطقه

نام ناحیه	مصرف (۱۰۰۰ لیتر)		رشد مصرف	یارانه (هزار دلار)	یارانه هر ناحیه در سال ۱۳۸۷ (میلیون ریال)
	۸۶	۸۷			
بیرجند	۶۰،۵۰۱	۷۵،۴۷۷	۲۴/۸	۳۱،۶۵۲	۲۹۴،۳۶۰
نهبندان	۴،۴۸۳	۷،۹۰۷	۷۶/۴	۳،۳۱۶	۳۰،۸۳۷
قائن	۸۸،۹۸۱	۱۰۶،۲۹۹	۱۹/۵	۴۴،۵۷۷	۴۱۴،۵۶۶
فردوس	۱۰،۳۰۲	۱۷،۰۰۰	۶۵/۰	۷،۱۲۹	۶۶،۳۰۰
جمع منطقه	۱۶۴،۲۶۷	۲۰۶،۶۸۳	۲۵/۸	۸۶،۶۷۴	۸۰۶،۰۶۴

نمودار مصرف بنزین موتور استان خراسان جنوبی طی ۱۲ ماهه سال ۱۳۸۷



نمودار میزان یارانه بنزین موتور، نفت سفید، نفتگاز و نفتکوره استان خراسان جنوبی در سال ۱۳۸۷

